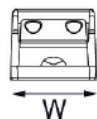



DALI電源

SOLO drive 360/A

SL0360A5-PSE

1. 製品図



L×W×H 210 x 40.4 x 33.5mm

2. 仕様

出力 CH	1CH
入力電圧・周波数	100-250V 50/60Hz
力率	0.84(最大負荷時)
質量	225g
定格出力電圧	2-42VDC
最大出力電流	150~900mA (1mA 毎に設定可能)
最大出力電力	30W
動作環境温度	-20℃~50℃

3. 機能

調光	DALI (100-0%)
短絡保護機能	あり
過電圧保護	あり
過負荷保護	あり
過昇温保護	あり

4. 適合基準

認証	PSE/CE/UL
環境規制	RoHS2

5. 配線図



ドライバと照明器具との接続距離は最大 2m.

お問い合わせ

株式会社ナノテコ

e-mail info@nanoteco.com

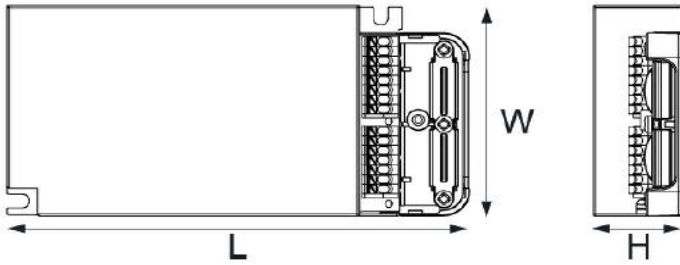
Tel. 03-5725-2030 〒150-0022 東京都渋谷区恵比寿南 1-18-3

DALI電源

SOLO drive 560/A

SL0560A3-PSE

1. 製品図



L×W×H 152.5 x 76.2 x 30.1mm

2. 仕様

出力 CH	2CH
入力電圧・周波数	100-250V 50/60Hz
力率	0.87(最大負荷時)
質量	293g
定格出力電圧	21-42VDC
最大出力電流	450~900mA (1mA 毎に設定可能)
最大出力電力	50W
動作環境温度	-20℃~50℃

3. 機能

調光	DALI (100-0%)
短絡保護機能	あり
過電圧保護	あり
過負荷保護	あり
過昇温保護	あり

4. 適合基準

認証	PSE/CE/UL
環境規制	RoHS2

5. 配線図

