

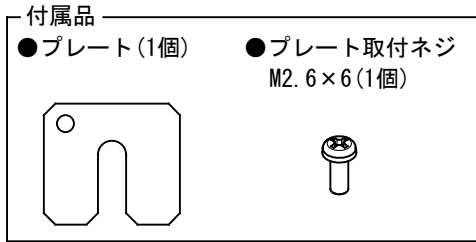
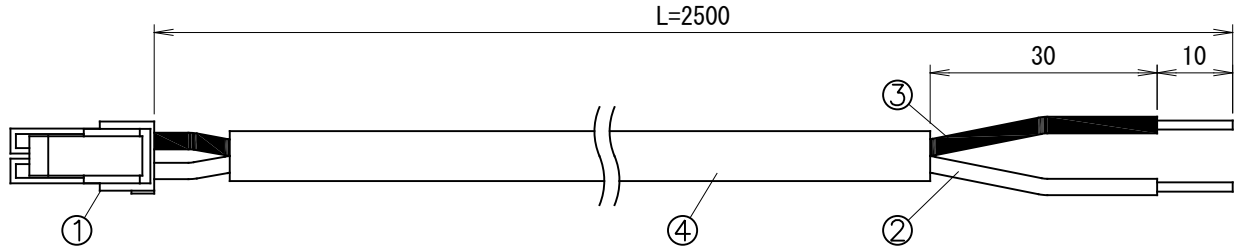
名称

**AC電源接続ケーブル**

型式

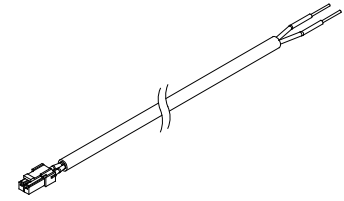
**MAP-CCRAC/AC2500/01**

1. 製品図



	部品名	員数	材質	摘要
1	給電コネクタ	1	PA	SLP-02V
2	リード線	1	PVC	0.75sq 白
3	リード線	1	PVC	0.75sq 黒
4	シース	1	PVC	白 Φ6.6

姿図



2. 製品型番

MAP-CCRAC/AC2500/01

3. 適合製品品番

MAP-LEDCCRAC/\*/\*/\*/\*-\*\*K/A1/PRO

製品型式

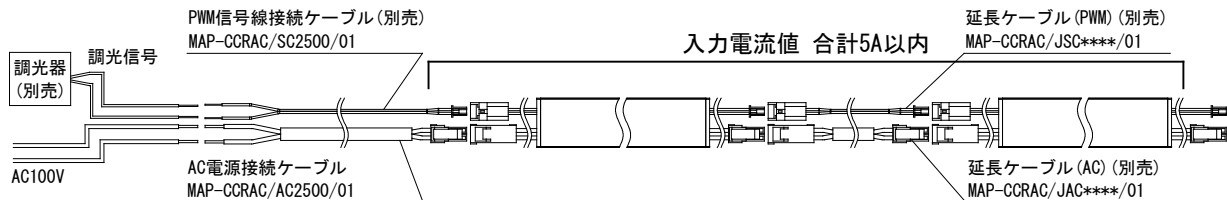
バージョン

色温度 : 24=2400K  
27=2700K  
30=3000K  
35=3500K  
40=4000K

器具全長 : 0318=317.5mm

配光 : W  
0500=500mm  
0811=810.5mm  
0993=993mm  
1121=1121mm  
1249=1249mm  
1486=1486mm

●器具接続例



4. ご注意

- 必ず適合製品と組合わせてご使用ください。
- 製品接続時は入力電流値の合計が許容値 (1系統につき合計5A) 以内となるようにしてください。
- ご用意頂く AC100V線の許容電流値にご注意ください。
- コネクタを強く引張らないでください。感電や漏電など事故の原因となります。
- 結線は確実に差し込んでください。
- AC電源接続ケーブル/延長ケーブル (AC) は器具と接続後、コネクタを器具内へ格納し、ケーブルに付属のプレート部品で蓋をしてください (ケーブル付属の取付ネジで固定)。
- 安全に使用していただくために、別冊の取付説明書、取扱説明書を「ご使用前に必ずご確認ください。」