

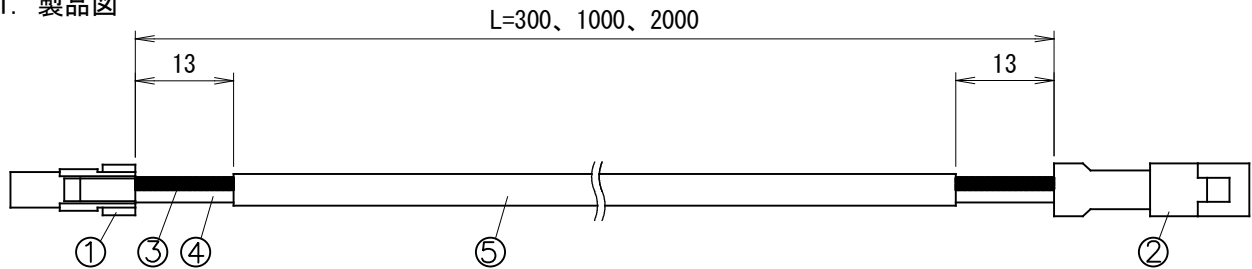
名称

延長ケーブル

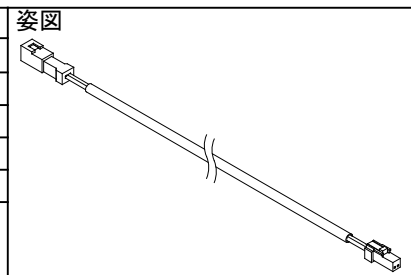
型式

MAP-CD/JC**/01**

1. 製品図



部品名	員数	材質	摘要
1 防水コネクタ	1	PBT	O2R-JWPF-VSLE-S
2 防水コネクタ	1	PBT	O2T-JWPF-VSLE-S
3 リード線 (-)	1	PVC	AWG20 黒 (-)
4 リード線 (+)	1	PVC	AWG20 赤 (+)
5 シース	1	PVC	白 Φ4.2



2. 商品型番

MAP-CD/JC **** /01

長さ
0300 = 300mm
1000 = 1000mm
2000 = 2000mm

3. 適合商品品番

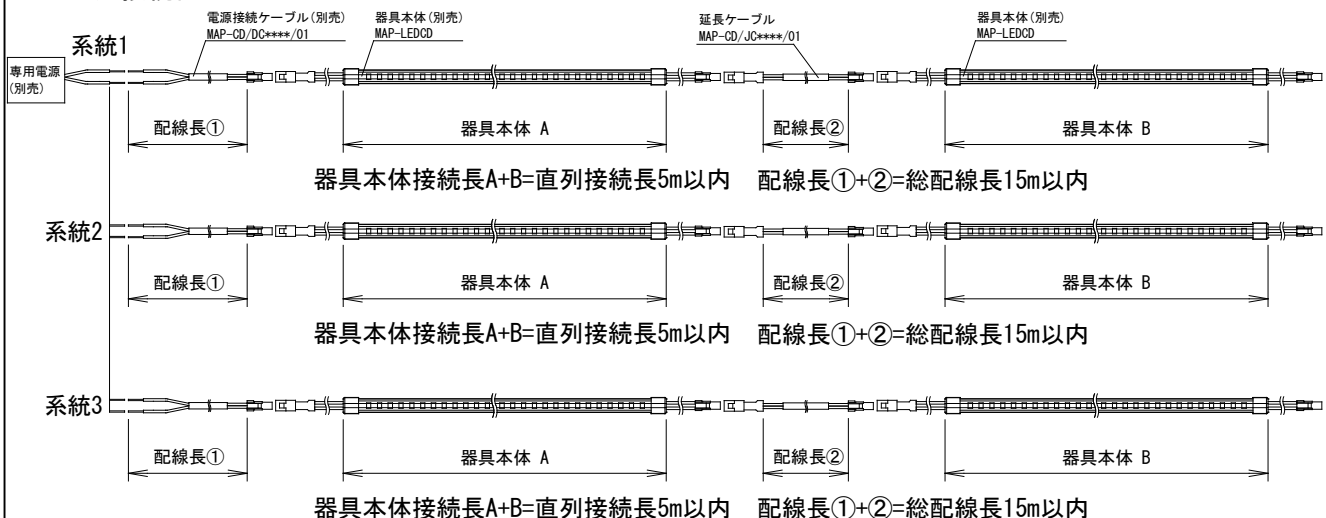
MAP-LED **** - *** /A1/PRO

①	②	③	④	⑤
①製品型式			④色温度	
②シリーズ	CD = D-SHAPE 800 CD13/ = D-SHAPE 1300		D-SHAPE 800, 1300 24K = 2400K 27K = 2700K 30K = 3000K 35K = 3500K 40K = 4000K	
③長さ	D-SHAPE 800, 1300 0050~5000 (50mmピッチ)		⑤モデル識別	

4. 接続長/対応ドライバー

専用電源	最大出力電力	最大直列接続長	最大並列接続長 (系統1+2+3)	総配線長
NTC-E060CV0241	60W	5m(配線長除く)	6m(配線長除く)	15m(各系統)
NTC-E180CV0241	180W	5m(配線長除く)	18m(配線長除く)	15m(各系統)

●並列接続例



4. ご注意

- 必ず適合する商品と組合わせてご使用ください。
- 定格容量をお守りください。
- コネクタを強く引張らないでください。感電や漏電など事故の原因となります。
- 結線は確実に差し込んでください。
- 安全に使用していただくために、別冊の取付説明書、取扱説明書を「ご使用前に必ずご確認ください。」