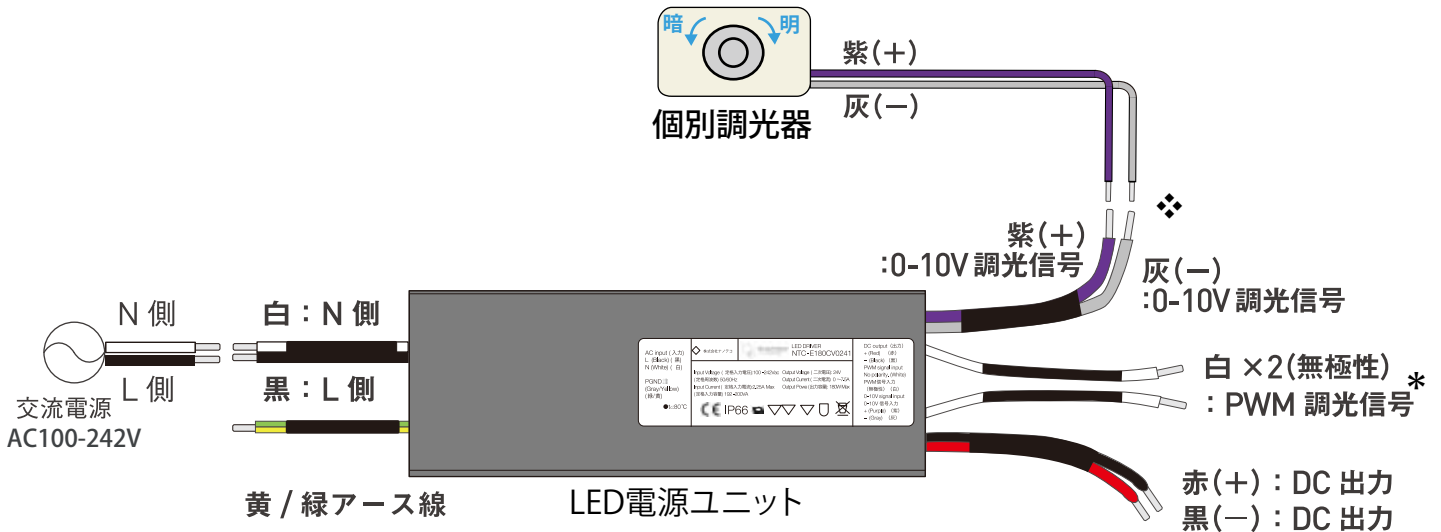


LED電源ユニットNTC-E180CV0241+DIM



❖ LED電源ユニットと個別調光器の接続

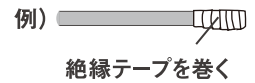
LED電源ユニットの0-10V調光信号線と、
圧着端子や接続コネクタで結線してください。

※最大接続距離:50m

* 調光信号線

未使用時は必ずケーブル先端を1本ずつ絶縁処理を
行ってください。

ショートした場合、消灯します。



付属品 個別調光器 取扱説明書

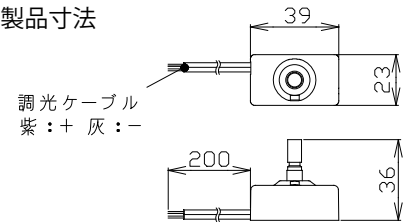


◆ 製品仕様

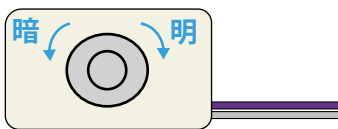
調光範囲	1~10 Vdc
吸い込み電流	25mA max
周囲温度	-20 ~ 50 °C
質量	20g
防塵・防滴性能	IP20(屋内専用)

※改良のための仕様変更は、予告なく実施されることがありますのでご了承ください。

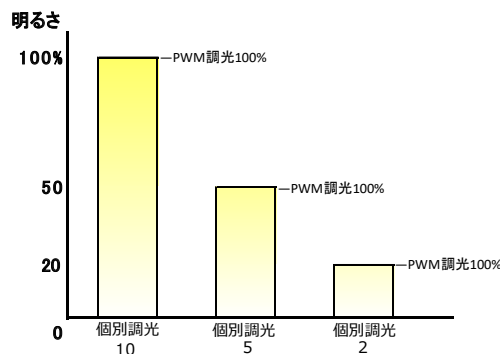
◆ 製品寸法



◆ ご使用方法



個別調光器のつまみを回すことで、PWM調光の最大を制限する事ができます。
※つまみはロックできないため、任意の明るさに設定した後に明るさが変わらないよう、
つまみが壁や物にぶつからないように調光器を設置してください。



◆ 注意事項

- 本品は必ず専用電源ユニットと組み合わせて使用してください。
- 設置作業は、有資格者が電気設備の法令に従って行ってください。
- 設置作業は、必ずブレーカーを落としてから行ってください。
- 布や紙などの燃えやすい物で覆わないでください。
- ユニットのケースを開けたり改造したりしないでください。もしも行った場合は、保証の対象外となります。
- 本品のケーブルに張力を加えないでください。
- 酸や塩素などの腐食性ガスの発生する場所、錆びやすい水や油のかかる場所に設置しないでください。
- 安全なご使用のために、3年を目安に工事店などの専門家による点検を実施していただき、不具合がありましたら交換してください。寿命末期には異常発熱・発煙・発火の原因となる場合があります。
- 火災、地震、第三者による行為、その他の事故、使用者の故意または過失、その他の異常な条件下での使用により生じた損害に関しましては、保証の対象外となります。

更新日:2021.02.24